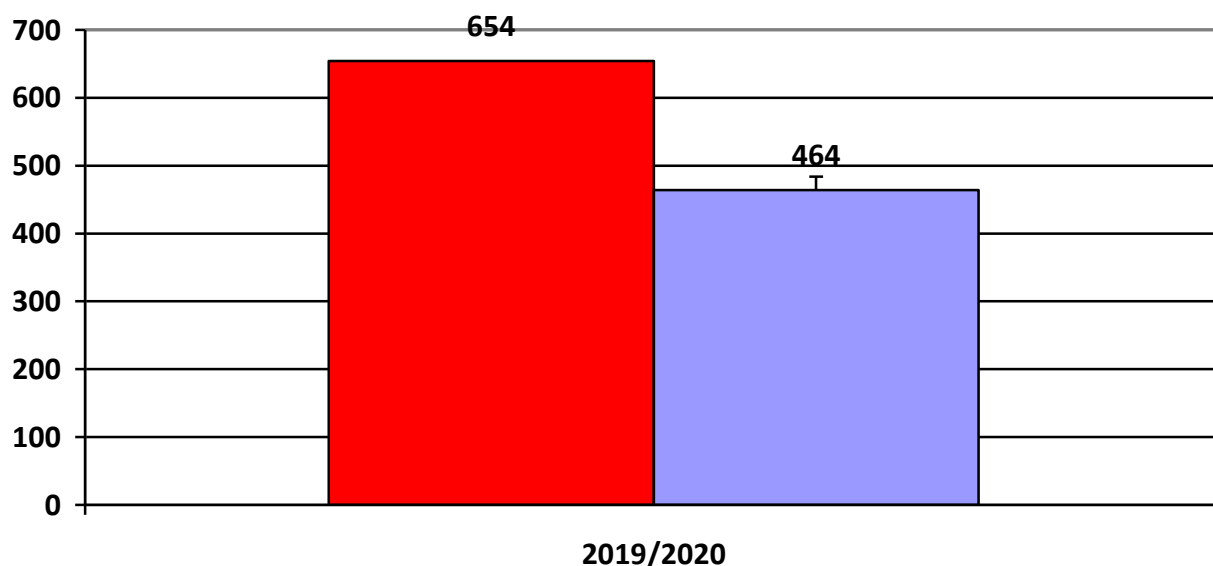


Анализ сложившейся оперативной обстановки с пожарами в сравнении с аналогичным периодом прошлого года (АППГ)

За истекший период 2020 года на территории Калининского района зарегистрировано 464 пожара, из которых 76 пожаров в зданиях жилого назначения, 8 пожаров в надворных постройках, 6 пожаров в зданиях предприятия торговли, 39 пожаров на транспортных средствах. В 247-ми случаях причиной пожара послужило неосторожное обращение с огнем, в 29-ти случаях – неосторожность при курении, в 38-ми случаях – аварийный режим работы электрооборудования. На пожарах погибло 8 человек и получили травмы 5 человек.

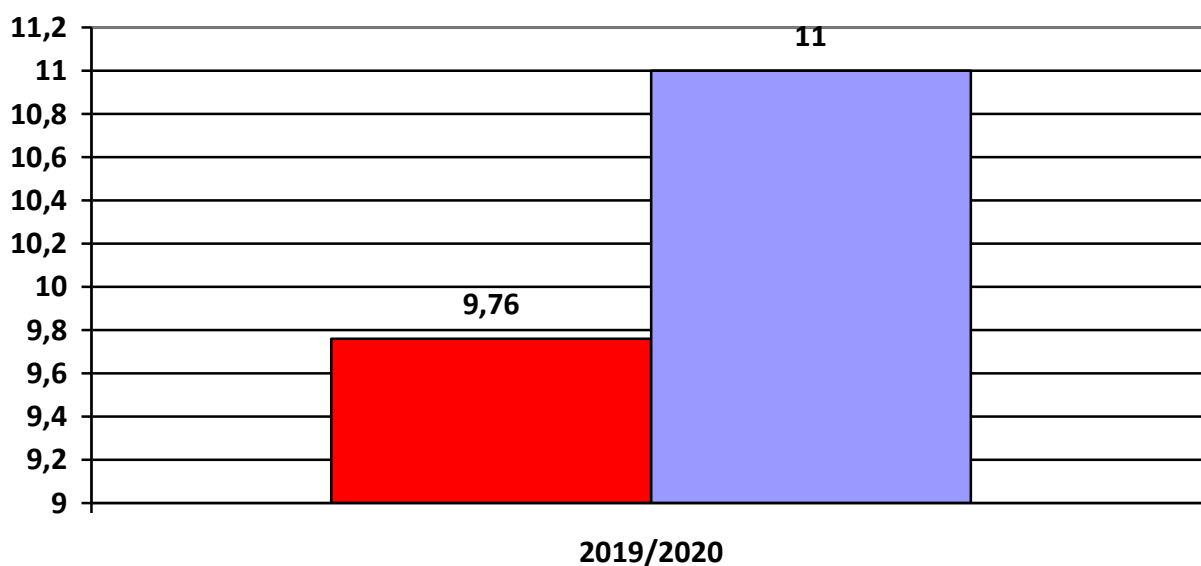
Анализ количества пожаров

Общее количество пожаров, происшедших в Калининском районе за отчётный период по сравнению с АППГ снизилось на 29,1% - 464 пожара против 654 пожара за АППГ.



Анализ материального ущерба

За отчетный период пожарами причинен материальный ущерб в размере 11 080 000 рублей (АППГ – 9 764 346 рублей).



Анализ пожаров в жилом секторе по местам возникновения

| № | Место возникновения | 2020 год | 2019 год | +/- |
|--------------|----------------------------|------------|------------|-----|
| 1 | Квартиры | 41 | 52 | - |
| 2 | Входные двери квартир | 2 | 2 | = |
| 3 | Балконы, лоджии | 6 | 8 | - |
| 4 | Лестничные клетки | 4 | 11 | - |
| 5 | Подвалы | 0 | 0 | = |
| 6 | Чердаки | 0 | 1 | - |
| 7 | Лифты | 0 | 0 | = |
| 8 | Подсобные помещения | 2 | 2 | = |
| 9 | Кровля | 0 | 0 | = |
| 10 | Вентиляционные шахты | 2 | 4 | - |
| 11 | Частные строения | 6 | 7 | - |
| 12 | Мусоросборные камеры | 74 | 39 | + |
| 13 | Шахты лифтов | 2 | 14 | - |
| 14 | Урны/контейнерные площадки | 175 | 319 | - |
| Итого | | 314 | 459 | |

Анализ причин пожаров в жилом секторе

| № | Причина пожара | 2020 год | 2019 год | +/- |
|----|--------------------------------------|----------|----------|-----|
| 1. | Поджог | 0 | 0 | = |
| 2. | Нарушение ППБ при проведении огневых | 0 | 0 | = |

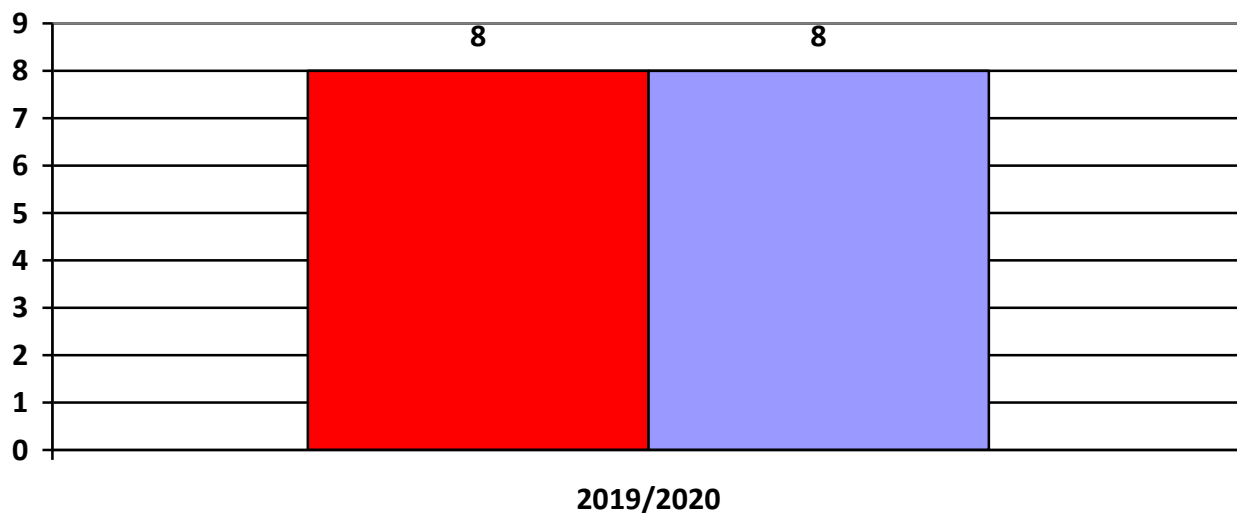
| № | Причина пожара | 2020 год | 2019 год | +/- |
|--------------|---|------------|------------|-----|
| | работ | | | |
| 3. | Неосторожное обращение с огнем/из них детей | 247/0 | 378/0 | - |
| 4. | Неосторожность при курении | 29 | 35 | - |
| 5. | Аварийный режим работы электрооборудования | 38 | 46 | - |
| 6. | Пиротехника | 0 | 0 | = |
| 7. | Прочие причины | 0 | 0 | = |
| Итого | | 314 | 459 | |

Анализ травмированных на пожарах людей

За отчётный период на пожарах получили травмы 5 человек, АППГ – 10 человек, снижение на -50,0 %.

Анализ погибших на пожарах людей

За отчётный период на пожарах погибло 8 человек, за АППГ – 8 человек.



Анализ пожаров с гибелью людей по причинам, местам возникновения

Из числа погибших 8 человек находились в состоянии алкогольного опьянения, АППГ – 8.

Анализ пожаров с гибелью людей по причинам, местам возникновения

| Причина пожара | 20 20 | 20 19 | Место пожара | 20 20 | 20 19 | Соц. положени е | 20 20 | 20 19 |
|--|----------|----------|------------------------------------|----------|----------|--------------------------------|----------|----------|
| Неосторожное обращение с огнем (курение) | 8 | 8 | В жилые Квартыры | 8 | 8 | Рабочие | 0 | 0 |
| КЗ и эксплуатации ЭБП | 0 | 0 | Чердак | 0 | 0 | Пенсионе ры | 1 | 2 |
| Умышленный поджог | 0 | 0 | Подвал | 0 | 0 | Инвалид | 0 | 0 |
| НППБ при эксплуатации газовых приборов | 0 | 0 | Л/клетка | 0 | 0 | БОРЗ | 7 | 6 |
| Нарушение при огневых работах | 0 | 0 | На рабочих местах | 0 | 0 | БОМЖ | 0 | 0 |
| Детская шалость с огнем | 0 | 0 | В неэксплуат ируемых зданиях | 0 | 0 | Служащие | 0 | 0 |
| Неосторожное обращение с пламенем свечи | 0 | 0 | Открытые территории | 0 | 0 | Дети | 0 | 0 |
| ИТОГО: | 8 | 8 | | 8 | 8 | | 8 | 8 |

Так как наибольшее число пожаров наблюдается в зданиях жилого назначения считаем необходимым:

1. При проведении проверок жилищного фонда особое внимание уделять содержанию, технической укрепленности чердачных и подвальных помещений.
2. Обеспечить очистку мусора пожарных гидрантов, доступность подъезда пожарной техники к пожарным гидрантам, не допускать стоянки автотранспорта на крышках колодцев пожарных гидрантов.
3. Разместить на информационных стендах в подъездах жилых домов информацию о мерах пожарной безопасности и действиях в случае пожара.
4. Информировать население о необходимости соблюдения требований пожарной безопасности в жилых зданиях через средства массовой информации.
5. Размещать информацию управления по Калининскому району, пропагандирующую культуру пожаробезопасного поведения, а также статистическую информации о количестве пожаров и последствиях от них на электронных информационных табло, «бегущих строках».

Данную информацию просим принять к сведению, рассмотреть и сообщить о принятых решениях в Управление по Калининскому району Главного управления МЧС России по г. Санкт-Петербургу.

Заместитель начальника управления –
начальник отдела надзорной деятельности
и профилактической работы Калининского района

А.С. Груничев